







"

"

"

"

"

"

"

"

"

"



"

"

"

"

"

"

"

"






审计报告日可获得的信息。然而，未来的事项或事件可能导致公司不能持续经营。

我们评价财务报表的总体列报、结构和内容，并披露任何相关的交易和事项。

我们就赛隆药业公司中实体或业务活动的财务报表，以对财务报表发表意见。我们负责指导、监督和复核我们执行的审计工作和审计意见承担全部责任。

我们与治理层就计划的审计范围、时间安排和在审计中识别出的值得关注的重大缺陷等问题进行沟通。我们还就遵守与独立性相关的职业道德要求向治理层提供声明，并就可能被合理认为影响我们独立性的所有关系和其他事项（如适用）进行沟通。

在治理层沟通的事项中，我们确定哪些事项对本期财务报表审计最为重要，因而构成关键审计事项。我们在审计报告中描述这些事项，或在极少数情形下，可能不描述某些事项，如果其负面后果超过在公众利益方面沟通的益处，我们才会在审计报告中沟通该事项。



中国注册会计师  
(项目合伙人)



中国注册会计师



# 合并及公司资产负债表


2023年12月31日

编制单位：贵州赛隆药业集团股份有限公司

单位：人民币元

项目	2023年12月31日	2022年12月31日	2021年12月31日	2020年12月31日
流动资产合计	264,302,119.73	254,257,000.25	329,422,100.30	4,768,613.32
非流动资产合计	593,657,705.54	291,944,076.97	557,541,252.34	813,843,574.35
资产总计	857,959,825.27	546,201,077.22	886,963,352.64	1,282,456,887.67
流动负债合计	264,302,119.73	254,257,000.25	329,422,100.30	4,768,613.32
非流动负债合计	1,045,388.93	1,136,371.48	2,111,948.53	1,136,371.48
负债合计	265,447,498.66	255,393,371.73	331,534,048.83	5,904,984.80
所有者权益合计	592,512,326.61	290,807,705.49	555,429,303.81	816,551,902.87
实收资本	1,000,000.00	1,000,000.00	1,000,000.00	1,000,000.00
资本公积	1,000,000.00	1,000,000.00	1,000,000.00	1,000,000.00
盈余公积	1,000,000.00	1,000,000.00	1,000,000.00	1,000,000.00
未分配利润	589,512,326.61	287,807,705.49	552,429,303.81	813,551,902.87
其他综合收益	0.00	0.00	0.00	0.00
其他权益工具	0.00	0.00	0.00	0.00
少数股东权益	0.00	0.00	0.00	0.00
其他	0.00	0.00	0.00	0.00
流动资产	264,302,119.73	254,257,000.25	329,422,100.30	4,768,613.32
货币资金	1,000,000.00	1,000,000.00	1,000,000.00	1,000,000.00
应收账款	1,000,000.00	1,000,000.00	1,000,000.00	1,000,000.00
预付款项	1,000,000.00	1,000,000.00	1,000,000.00	1,000,000.00
其他应收款	1,000,000.00	1,000,000.00	1,000,000.00	1,000,000.00
存货	1,000,000.00	1,000,000.00	1,000,000.00	1,000,000.00
其他流动资产	1,000,000.00	1,000,000.00	1,000,000.00	1,000,000.00
非流动资产	592,512,326.61	290,807,705.49	555,429,303.81	813,843,574.35
长期股权投资	1,000,000.00	1,000,000.00	1,000,000.00	1,000,000.00
固定资产	1,000,000.00	1,000,000.00	1,000,000.00	1,000,000.00
在建工程	1,000,000.00	1,000,000.00	1,000,000.00	1,000,000.00
无形资产	1,000,000.00	1,000,000.00	1,000,000.00	1,000,000.00
开发支出	1,000,000.00	1,000,000.00	1,000,000.00	1,000,000.00
商誉	1,000,000.00	1,000,000.00	1,000,000.00	1,000,000.00
长期待摊费用	1,000,000.00	1,000,000.00	1,000,000.00	1,000,000.00
递延所得税资产	1,000,000.00	1,000,000.00	1,000,000.00	1,000,000.00
其他非流动资产	1,000,000.00	1,000,000.00	1,000,000.00	1,000,000.00





# 合并及公司利润表

2023年度

编制单位：赛隆药业集团股份有限公司

单位：人民币元

	项目	本期金额				上期金额	
		合并	公司	合并	公司		
一、营业收入	五、40	310,627,026.68	85,639,241.08	264,192,655.91	69,677,911.67		
减：营业成本	五、40	167,160,479.69	86,675,383.07	122,939,876.97	70,068,540.33		
税金及附加	五、41	4,937,529.82	512,008.71	4,995,130.71	858,810.58		
销售费用	五、42	57,150,287.11	8,529,973.48	98,702,779.06	26,545,632.04		
管理费用	五、43	49,660,784.33	19,191,733.51	43,887,971.30	15,624,330.24		
研发费用	五、44	27,529,225.89	13,603,815.66	23,501,474.58	15,910,505,430.40		
财务费用	五、45	6,231,578.63	1,127,895.31	6,890,351.99	2,890,551.95		
其中：利息费用			6,906,983.27	1,136,795.77	8,084,515.66	2,930,691.56	
利息收入			256,150,705.78	17,463,174.50	17,264,246.88	562,885.35	
加：其他收益	五、46	7,456,680,561.50	0	0	5,889,368.21		137,065.32
投资收益(损失以“-”号填列)	五、47		327,384.17	120,283,413.84			
其中：对联营企业和合营企业的投资收益							
以摊余成本计量的金融资产终止确认收益(损失以“-”号填列)							
净敞口套期收益(损失以“-”号填列)							
公允价值变动收益(损失以“-”号填列)	五、48		7,587,001.96	7,587,001.96	17,092,913.62		17,092,913.62
信用减值损失(损失以“-”号填列)	五、49		12,620,024.59	11,057,343.57	-8,395,939.85		-6,904,902.16
资产减值损失(损失以“-”号填列)	五、50		-3,947,714.07	-2,455,292.24	-4,898,506.29		-107,630.94
资产处置收益(损失以“-”号填列)	五、51		1,055,207.88	1,169,004.87	460,076.25		450,716.88
二、营业利润(亏损以“-”号填列)			22,536,720.31	84,522,323.31	28,780,325.75		51,246,304.52
加：营业外收入			1,000,000.00	1,000,000.00	1,000,000.00		1,000,000.00
减：营业外支出			11,000,000.00	10,000,000.00	9,000,000.00		9,000,000.00
三、利润总额(亏损总额以“-”号填列)			11,536,720.31	75,522,323.31	20,780,325.75		43,246,304.52
减：所得税费用	五、54		12,822,984.18	9,391,491.55	7,641,724.10		2,592,999.38
四、净利润(净亏损以“-”号填列)			-1,286,263.87	66,130,831.76	13,138,601.65		40,653,305.14
(一)按经营业务分类							





# 赛隆药业股份有限公司现金流量表

2023年度

编制单位：赛隆药业集团股份有限公司


单位：人民币元

项目	本期金额	上期金额
销售商品、提供劳务收到的现金	277,845,289.13	74,896,164.59
收到的税费返还	1,889,964.66	1,889,226.62
收到其他与经营活动有关的现金	23,139,309.73	71,178,351.83
<b>经营活动现金流入小计</b>	<b>302,874,563.52</b>	<b>147,963,743.04</b>
购买商品、接受劳务支付的现金	94,685,003.32	58,821,912.64
支付给职工以及为职工支付的现金	56,216,122.86	29,276,913.86
支付的各项税费	29,093,840.22	3,998,006.65









编号：  
单位：

- 一、上年实际数
- 二、加：前期其他
- 三、本年增加
- （一）综合
- （二）股东投入
- （三）股份支付
- 1. 其他
- 3. 其他
- 4. 其他
- （三）提取盈余公积
- 1. 对股东
- 3. 其他
- 4. 其他
- （四）资本公积
- 1. 盈余公积
- 2. 盈余公积
- 3. 其他综合
- 5. 其他
- 6. 其他
- （五）专项
- 1. 本期
- 2. 本期
- （六）其他
- 四、本年

项目	上年实际数	前期其他	本年增加	综合	股东投入	股份支付	其他	提取盈余公积	对股东	其他	其他	资本公积	盈余公积	盈余公积	其他综合	其他	专项	本期	本期	其他	本年	
一、上年实际数	120,000,000.00																					
二、加：前期其他																						
三、本年增加																						
（一）综合																						
（二）股东投入																						
（三）股份支付																						
1. 其他																						
3. 其他																						
4. 其他																						
（三）提取盈余公积																						
1. 对股东																						
3. 其他																						
4. 其他																						
（四）资本公积																						
1. 盈余公积																						
2. 盈余公积																						
3. 其他综合																						
5. 其他																						
6. 其他																						
（五）专项																						
1. 本期																						
2. 本期																						
（六）其他																						
四、本年																						

法定代  
公司

公司股东

202

17,076,787.10  
-75,726,870.64  
393,998,780.53

公司会计机构负责人:

高勇

能勇

变更人: 高勇

一、上年年末余额	176,000,000.00	276,648,864.00
加: 会计政策变更		
前期差错更正		
其他		
二、本年年末余额	176,000,000.00	276,648,864.00

三、本年增减变动金额		
(一) 综合收益总额		
(二) 股东投入和减少		
1. 股东投入普通股		
3. 股份支付		
4. 其他		
(三) 利润分配		
1. 提取盈余公积		
3. 对股东的分配		
4. 其他		
(四) 股东权益内部结转		
1. 资本公积转增股本		
2. 盈余公积转增股本		
3. 盈余公积弥补亏损		
5. 其他综合收益结转		
6. 其他		
(五) 专项储备		
1. 本期提取		
2. 本期使用		
(六) 其他		
四、本年年末余额	176,000,000.00	276,648,864.00

单位: 人民币

上期金额

存股	其他综合收益	专项储备	盈余公积	未分配利润	股东权益合计
			17,076,787.10	-21,739,687.86 21,421.33	447,985,964.98 21,427.86
			17,076,787.10	-21,718,258.31 -54,008,612.31 -54,008,612.31	448,007,392.84 -54,008,612.33 -54,008,612.33

编制单位: 隆西...  
202

主管会计工作

公司法定代表人: [Signature]

---

---

---

---

---

---

---

---

---

- 

- 

- 

-

---

---

- 
- 
- 
- 
-

---

---

- 

- 

- 

- 

- 

-

---

- 

-

---

---

---

---

---

---

---

---

%

---

---

---

---

---

---

---

---

---

---

---

---

---

---

---

---

---

---

①

---

---

---

---

---

---

---

---

2022 12 31

---

---

---

%

---

---

---

---

---



---

---

---

2,943,967.67

---

---

---

---

---

---

---

---

12,011,290.29	10.71	1,285,969.84	10,725,320.45
---------------	-------	--------------	---------------

---

---

%

---

---

350,000.00	100.00	350,000.00
------------	--------	------------

---

---

12

---

(%)

---

---

21,042,390.70	11.90	2,503,003.86	18,539,386.84
---------------	-------	--------------	---------------

---

---

%

---

---

350,000.00	100.00	350,000.00
------------	--------	------------

---

④

---

---

12

---

(                    )                    (                    )

---

	12	(		(	
		)		)	

		1,285,969.84		350,000.00	1,635,969.84
⑤					

(%)

	--	7,282,720.56	--	58.91	594,983.31
--	----	--------------	----	-------	------------

	94,992,353.44	6,120,829.89	88,871,523.55	67,507,609.41	3,536,762.91	63,970,846.50
--	---------------	--------------	---------------	---------------	--------------	---------------

---



---

---

---

---

---

---

---

---

---

---

---

---

---

---

---



---

①

---

---

---

1,435,946.70

1,435,946.70 1,375,836.14

1,375,836.14

---

②

---

%

---

1,159,021.98

4,102,364.63

4,718,696.96

542,689.65

---

%

---

812,948,900.00

---

---

---

---

---

---

---

---

---

---

---

---

---

①

②

---

---

---

---

36,696,908.09	15,112,093.33	6,072,229.24	45,736,772.18
---------------	---------------	--------------	---------------

---

---

/	/	/	/
---	---	---	---

---

12,803,918.06	1,959,876.16	86,625,601.72	13,582,640.78
---------------	--------------	---------------	---------------

65,064,695.47	9,759,704.31	57,463,887.56	8,631,778.54
---------------	--------------	---------------	--------------

---



---

---

---

---

---

---

68,089,404.03	62,270,923.78
---------------	---------------

---

---

---

---

---

---

90,047,819.38	100,063,081.04
---------------	----------------

---

---

---

---

---

---

---

	63,528,990.71	92,928,345.45
--	---------------	---------------

---

---

---

---

---

---

---

---

---

---

---

	11,531,575.51	23,525,572.10
--	---------------	---------------

---

---

---

---

---

9,519,477.62	66,440,933.19	67,521,614.64	8,438,796.17
--------------	---------------	---------------	--------------

---

---

---

---

9,519,477.62	61,583,094.60	63,171,362.05	7,931,210.17
--------------	---------------	---------------	--------------

---

---





	9,701,399.39	
	13,892,094.37	16,718,456.98
	25,080,000.00	13,320,000.00

---

---

---

---

	37,976.18	179,661.32
--	-----------	------------

---

---

---

---

---

---

---

	13,232,338.09	
--	---------------	--

---

---

---

---

3,083,939.52	242,272.68	2,841,666.84
--------------	------------	--------------

---

---

---

+ -

---

---

---

---

---

288,469,403.58

288,469,403.58

---

---

---

---

---

---

---

---

---

---

---

310,627,026.68	167,160,479.69	264,192,655.91	122,939,876.97
----------------	----------------	----------------	----------------

---

---

---



---

310,627,026.68	167,160,479.69	264,192,655.91	122,939,876.97
----------------	----------------	----------------	----------------

---

---

---

---

	4,937,529.82	4,995,130.71
--	--------------	--------------

---

---

---

---

	57,150,287.11	98,702,779.06
--	---------------	---------------

---

---

---





	529,000.09	938,189.61	529,000.09
		12,822,984.18	7,641,724.10
‡ á@C Vñ '™ 8 N			-

---

---

---

---

	77,361,139.59	118,081,855.92
--	---------------	----------------

---

---

---

---

---

---

---

---

---

---

---

---

---

---

---

---

	10,347,486.20	965,357.05
--	---------------	------------

---

---

---

---

---



---

---

---

---

---

	447,968.81		1,350,458.57
--	------------	--	--------------

---

---

---

---

27,529,225.89	15,112,093.33	23,501,474.58	4,634,745.28
---------------	---------------	---------------	--------------

---

---

---

---

---

---

---

---

---

---

---

---

%

---

---

---

/

---

---

---

---

/

---

---

3,083,939.52	242,272.68	2,841,666.84
--------------	------------	--------------

---

①

---

---

	5,718,185.85	3,612,189.48
--	--------------	--------------

---

①

②

---

---

---

---

---

---

---

---

---

---

---

---

---

108,778,399.10

---

---

---

---

---

---

---

---

---

---

---

---


---

---

---

---

---



---

---

---

---

---

---

---

---

②

---

---

---

---

---

---

---

---

---

---

---

---

---

---

---

---



			(%)		(%)	
	47,110,330.35	100.00	11,057,080.35	23.47	36,053,250.00	
			(%)		(%)	
	12,933,902.10	1,175,300.41	9.09	47,105,790.35	11,057,080.35	23.47
			(%)		(%)	
						1,175,300.41

---

---

---

---

	245,456,738.84	172,270,879.06
--	----------------	----------------

---

---

---

---

	65,000,000.00	
--	---------------	--

---

①

---

---

	181,559,483.36	174,609,187.21
--	----------------	----------------

---

	180,456,738.84	172,270,879.06
--	----------------	----------------

---

---

181,559,483.36	1,102,744.52	180,456,738.84	174,609,187.21	2,338,308.15	172,270,879.06
----------------	--------------	----------------	----------------	--------------	----------------

---

---

12

---

(%)

---

---

181,559,483.36	0.61	1,102,744.52	180,456,738.84
----------------	------	--------------	----------------

---

---

12

---

(%)

---

---

---

---

---

---

52,019,786.66	54,840,992.00	33,619,454.42	31,834,391.07
---------------	---------------	---------------	---------------

---

---

---

---

		120,283,413.84	
--	--	----------------	--

---

---

---

14,169,319.82

11,969,584.24

11,969,584.24

---

---

---

%

---

---



姓名 Full name 曹阳  
 性别 Sex 男  
 出生日期 Date of birth 73-07-18  
 工作单位 Working unit 京都天华会计师事务所有限公司  
 身份证号码 Identity card no. 0108730718545



年度检验登记  
Annual Renewal Registration

检验合格，继续有效一年。  
This certificate is valid for another year after renewal.

年度检验登记  
Annual Renewal Registration

检验合格，继续有效一年。  
This certificate is valid for another year after renewal.

年度检验登记  
Annual Renewal Registration

本证书检验合格，继续有效一年。  
This certificate is valid for another year after renewal.



姓名 曹阳  
证书编号 110000681892



检验合格，继续有效一年。  
This certificate is valid for another year after renewal.

注册会计师工作单位变更事项登记  
Registration of the Change of Working Unit by a CPA

同意转出  
Agree the holder be transferred from



京都天华会计师事务所  
CPAs

转出协会盖章  
Stamp of the transfer-out Institute of CPAs  
2012年6月29日

同意转入  
Agree the holder be transferred to



京都会计师事务所  
CPAs

转入协会盖章  
Stamp of the transfer-in Institute of CPAs  
2012年6月29日

注册会计师工作单位变更事项登记  
Registration of the Change of Working Unit by a CPA

同意转出  
Agree the holder be transferred from

事务所  
CPAs

转出协会盖章  
Stamp of the transfer-out Institute of CPAs  
年 月 日

同意转入  
Agree the holder be transferred to

事务所  
CPAs

转入协会盖章  
Stamp of the transfer-in Institute of CPAs  
年 月 日


证书编号: 110000681892  
Institute of CPAs, Beijing

注册协会: 北京注册会计师协会  
Institute of CPAs, Beijing

有效期: 一九九零 一月 一日



检验合格，继续有效一年。  
This certificate is valid for another year after renewal.



证书序号: 0014469

此件仅用于业务报告使用, 复印无效

张

- 1、《会计师事务所执业证书》是证明持有人经财政部门依法审批, 准予执行注册会计师法定业务的凭证。
- 2、《会计师事务所执业证书》记载事项发生变动的, 应当向财政部门申请换发。
- 3、《会计师事务所执业证书》不得伪造、涂改、出租、出借、转让。

政部门交回《会计师事务所执业证书》。

会计师事务所

执业证书



名称: 致同会计师事务所(特殊普通合伙)

主任会计师:


经营场所: 北京市朝阳区建国门外大街22号赛特广场5层

组织形式: 特殊普通合伙

执业证书编号: 11010156

批准执业文号: 京财会许可[2011]0130号

批准执业日期: 2011年12月13日



发证机关: 北京市财政局

二〇一〇年十一月十一日

中华人民共和国财政部制



此件仅供业务报告使用，复印无效

# 营业执照

统一社会信用代码

91110105592343655N



扫描市场主体身份码  
了解更多登记、备案、  
许可、监管信息，体  
验更多应用服务。

(副本) (20-1)

名称 致同会计师事务所(特殊普通合伙)

类型 特殊普通合伙企业

执行事务合伙人 李惠琦

出资额 5340 万元

成立日期 2011 年 12 月 22 日

主要经营场所 北京市朝阳区建国门外大街 22 号赛特广  
场五层

经营范围

审计企业会计报表，出具审计报告；验证企业资本，出具验资  
报告；办理企业合并、分立、清算事宜中的审计业务，出具相  
关报告；基本建设年度决算审计；代理记账；法律、法规规定的  
其他业务。  
(市场主体依法自主选择经营项目，开展经营活动；依法须经  
批准的项目，经相关部门批准后依批准的内容开展经营活动；  
不得从事国家和本市产业政策禁止和限制类项目的经营活动。)



登记机关

2024 年 03 月 08 日

市场主体应当于每年 1 月 1 日至 6 月 30 日通过  
国家企业信用信息公示系统报送公示年度报告。

<http://www.gsxt.gov.cn>

国家企业信用信息公示系统网址：

国家市场监督管理总局监制